

HEMU

Hospital Estadual da Mulher

O Hospital Estadual da Mulher - HEMU - atuante desde 1972 é referência estadual em atendimento de casos de média e alta complexidade nas áreas da saúde da mulher e da criança, com destaque na cirurgia de separação de gêmeos siameses e no tratamento de hemangiomas. Seu atendimento é 100% de usuários do Sistema Único de Saúde (SUS), quer por demanda espontânea ou pelo Sistema de Referência/Contra Referência. Dedicar-se, principalmente, à assistência médico-hospitalar e contribui com o ensino e pesquisa.

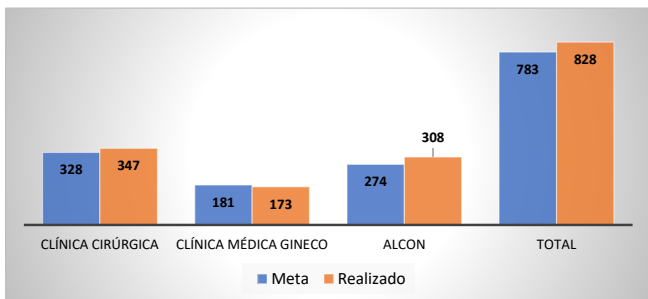
Atualmente, a gestão do HEMU é realizada pelo IGH, por meio do 14º Termo Aditivo ao Contrato de gestão nº 131/2012- SES/GO, celebrado com o Estado de Goiás, pelas disposições da Lei Estadual nº 15.503/2005 e suas alterações.

Estrutura Física

Quadro 01. Capacidade Atual Instalada do HEMU

Interação	Quantidade	
Interação Obstétrica	48	
Interação Cirúrgica	12	
Interação Clínica	03	
UTI Materna	Leitos	04
	Isolamento	01
Pronto Socorro da Mulher- Observação	10	
Pronto Socorro da Mulher- Emergência (sala vermelha)	02	
Isolamento	02	
UTIN	29	
UCIN	Convencional	17
	Canguru	05
Centro Cirúrgico (Salas)	06	
RPA	05	
Consultórios Ambulatoriais	Médicos	06
	Multiprofissional	02

Saída Hospitalar Por Especialidade



A meta de saídas hospitalares em março de 2024 é de 783 saídas e foram realizadas 828 saídas. Atingindo 106% da meta estabelecida.

ATENÇÃO AO USUÁRIO



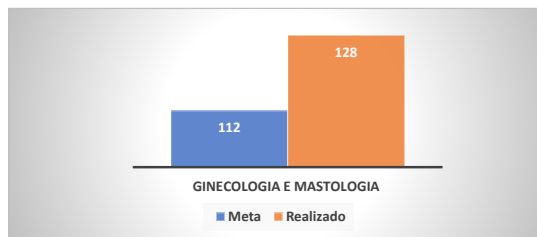
Percentual de manifestações queixosas recebidas no sistema de ouvidoria do SUS foi de 0,10% em março de 2024.

Atendimento de Urgência e Emergência



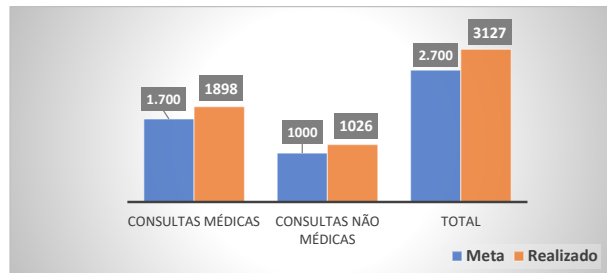
Foram realizados em março de 2024 cerca de 1078 atendimentos de urgência e emergência.

CIRURGIAS ELETIVAS



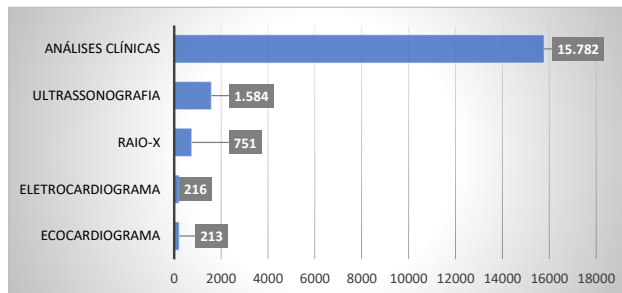
Após foram realizadas 128 cirurgias eletivas no mês de março de 2024 da meta contratualizada. Atingindo 114% da meta estabelecida.

ATENDIMENTO AMBULATORIAL



A meta de atendimento Ambulatorial é de 2.700 atendimentos por mês, e a quantidade de atendimentos realizados em março foi de 3.127. Atingindo 116% da meta estabelecida.

Diagnósticos Realizados Interno



Foram realizados uma média de 18.707 diagnósticos internos no mês de março de 2024.

* O Relatório Gerencial de Produção referente ao mês será aprovado pelo Conselho de Administração, no próximo trimestre conforme o Estatuto Social.