

HEMU

Hospital Estadual da Mulher

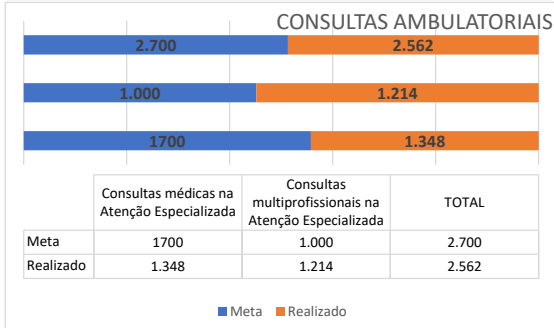
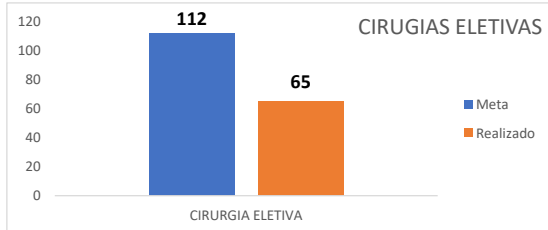
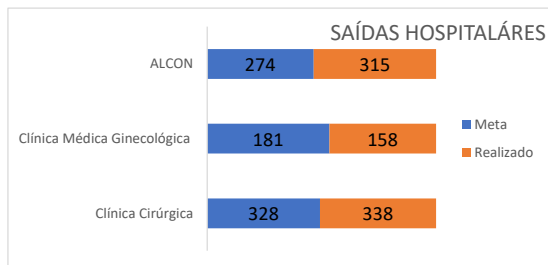
O Hospital Estadual da Mulher Dr. Jurandir do Nascimento (HEMU), anteriormente conhecido como HMI, é uma referência estadual no atendimento de média e alta complexidade, especialmente nas áreas de saúde da mulher (obstetrícia e ginecologia) e neonatologia. Atuante desde 1972, o HEMU oferece atendimento 100% voltado aos usuários do Sistema Único de Saúde (SUS), seja por demanda espontânea ou por encaminhamento via Sistema de Referência/Contra Referência, atendendo tanto Goiânia quanto o interior do estado.

Atualmente, a gestão do HEMU é realizada pelo IGH, por meio do 15º Termo Aditivo ao Contrato de gestão nº 131/2012- SES/GO, celebrado com o Estado de Goiás, pelas disposições da Lei Estadual nº 15.503/2005 e suas alterações.

Estrutura Física

Capacidade Instalada - HEMU	
Instalações	Leitos Ativos
Clínica Cirúrgica	18
Clínica Médica Ginecológica	14
Alojamento conjunto (ALCON)	30
Pré-Parto	5
UTI Mater	4
Isolamento	1
Pronto Socorro (Sala Vermelha)	1
Pronto Socorro da Mulher - Observação	10
Isolamento	5
UTI Neonatal	29
UCIN Convencional	17
Canguru	5
Sala de Estabilização Neonatal/Avaliação	5
TOTAL	144
Sala de pequenos procedimentos	1
Centro Cirúrgico (Salas)	6
Centro Cirúrgico (RPA)	6
Consultórios Médicos (Salas)	12
Consultórios Multiprofissionais (Salas)	3

Produção Hospitalar



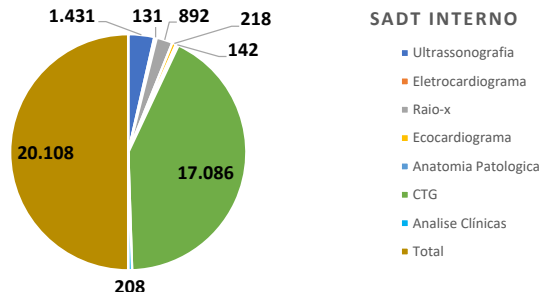
ATENDIMENTO ÀS URGÊNCIAS



ULTRASSONOGRAFIA / DOPPLER



SADT INTERNO



Indicadores de Desempenho

INDICADORES	META	Realizado
Taxa de ocupação hospitalar	≥90%	95,32%
Taxa Média/Tempo Médio de Permanência Hospitalar	≤ 4 dias	3,16
Índice de Intervalo de Substituição (horas)	≤ 24	0,15
Taxa de Readmissão Hospitalar pelo mesmo CID (29 DIAS)	< 8%	2,85%
Taxa de Readmissão em UTI (48 horas)	≤ 5%	3%
Percentual de Ocorrências de Glosos no SIH-DATASUS (exceto por motivo de habilitação e capacidade instalada)	≤ 7%	0%
Percentual de Suspensão de Cirurgias Eletivas por Condições Operacionais	≤ 5%	4,62%
Percentual de cirurgias eletivas realizadas com TMAT (Tempo máximo aceitável para tratamento) expirado (↓) para o primeiro ano	< 50 %	0%
Percentual de cirurgias eletivas realizadas com TMAT (Tempo máximo aceitável para tratamento) expirado (↓) para o segundo ano	< 25 %	0%
Razão do Quantitativo de Consultas Ofertadas	1	1,15
Percentual de Exames de Imagem com resultado entregue em até 10 dias	≥ 70%	100%
Percentual de Casos de Doenças/Agravos/Eventos de Notificação Compulsória Imediata Digitadas Oportunamente-até 7dias	≥ 80%	100%
Percentual de Casos de Doenças/Agravos/Eventos de Notificação Compulsória Imediata Investigadas Oportunamente-até 48 horas da data da notificação	≥ 80%	100%
Taxa de Aplicação da Classificação de Rob. nas Parturiantes submetidos à cesárea	100%	100%
Percentual de perda de medicamentos por prazo de validade expirado	≤ 2%	0,52%



* O Relatório Gerencial de Produção referente ao mês será aprovado pelo Conselho de Administração, no próximo trimestre conforme o Estatuto Social.